



**TOSHKENT VILOYATI
STATISTIKA BOSHQARMASI**

TOSHKENT VILOYATINING SANOAT ISHLAB CHIQRISHI

**2023-YIL YANVAR-OKTABR
(DASTLABKI MA'LUMOT)**



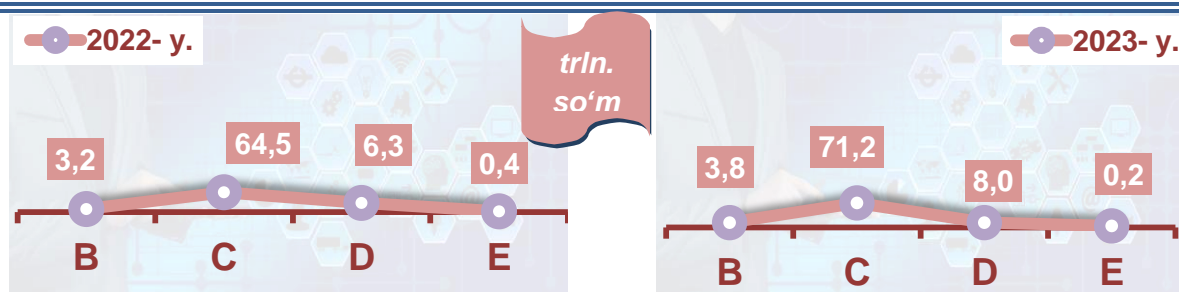
**Sanoat statistikasi
bo'limi
Tel.: 71-202-86-66**

Toshkent viloyatining sanoat ishlab chiqarishi

(2023- yil yanvar-oktabr oylarida)

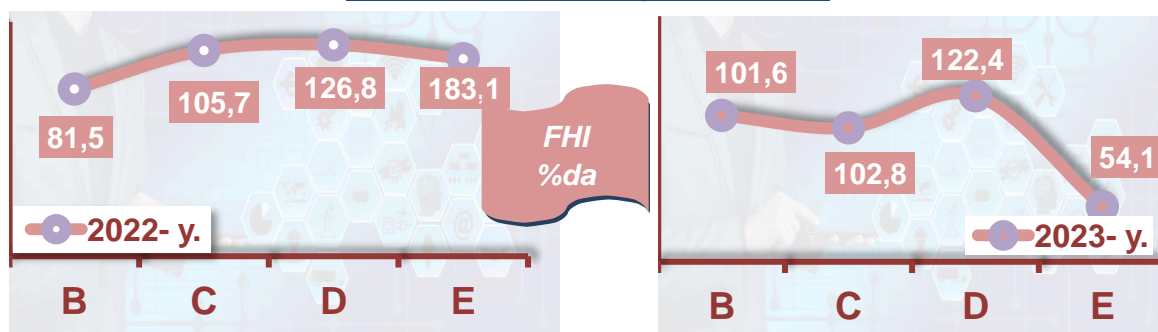
Dastlabki ma'lumotlar bo'yicha, 2023- yilning yanvar-oktabr oylarida viloyat korxonalaridan tomonidan 83220,7 mlrd. so'mlik sanoat mahsulotlari ishlab chiqarilgan bo'lib, 2022- yilning mos davriga nisbatan sanoat ishlab chiqarishining fizik hajm indeksi* 104,0 %ni tashkil etdi.

Sanoat ishlab chiqarishi tarkibida eng katta ulush ishlab chiqaradigan sanoat hissasiga to'g'ri kelib, uning jami sanoat ishlab chiqarishidagi ulushi 85,6 %ni hamda ishlab chiqarish hajmi 63852,8 mlrd. so'mni tashkil etdi.



B – Tog‘-kon sanoati va ochiq konlarni ishlash, **C** - Ishlab chiqaradigan sanoat **D** - Elektr, gaz, bug‘ bilan ta‘minlash va havoni konditsiyalash, **E** - Suv bilan ta‘minlash; kanalizatsiya tizimi, chiqindilarni yig‘ish va utilitatsiya qilish.


Asosiy iqtisodiy faoliyat turlari bo'yicha sanoat ishlab chiqarishi, FHI* %da



Jami sanoat ishlab chiqarishi fizik hajmi o'sishining asosiy omili bo'lib, tog'kon sanoati va ochiq konlarni ishlash – 1,6 %ga, elektr, gaz, bug' bilan ta'minlash va havoni konditsiyalashning – 22,4 %ga o'sganligi ta'sir qildi.

*Sanoat ishlab chiqarishining fizik hajm indeksi ishlab chiqarilgan mahsulotlar (ishlar, xizmatlar) hajmining taqqoslanadigan davrlardagi o'zgarishini tavsiflovchi nisbiy ko'rsatkichdir.

Togʻ-kon sanoati




Togʻ-kon sanoati va ochiq konlarni ishlash korxonalari tomonidan 2023- yilning yanvar-oktabr oylarida ishlab chiqarilgan mahsulotlar hajmi 3,8 trln. soʻmni yoki jami ishlab chiqarilgan sanoat mahsulotlari hajmining 4,5 %ini tashkil etdi.

Jami sanoat ishlab chiqarishi hajmidagi ulushi, (yanvar-oktabr oylarida, %da)



Togʻ-kon sanoati va ochiq konlarni ishlashda yirik sanoat korxonalari tomonidan ayrim turdagi sanoat mahsulotlarini ishlab chiqarish

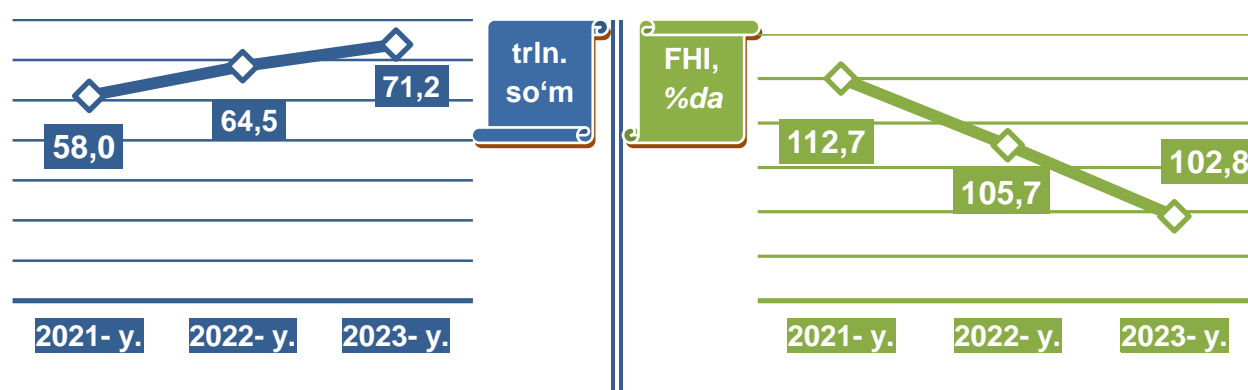
Oʻtgan yilning mos davriga nisbatan, %da



Togʻ-kon sanoati va ochiq konlarni ishlashda yirik sanoat korxonalari tomonidan ayrim turdagi sanoat mahsulotlarini ishlab chiqarish

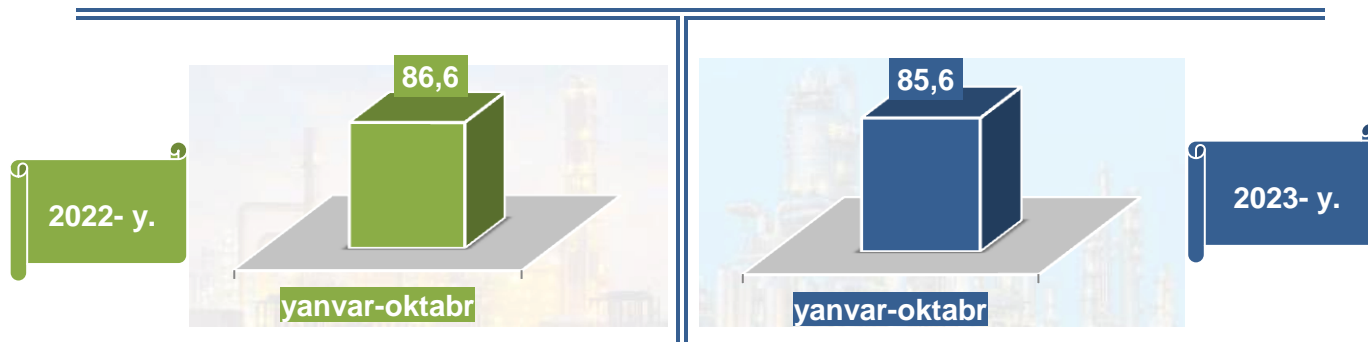
Sanoat mahsulotlari	2022- yil yanvar-oktabr	2023- yil yanvar-oktabr	Farqi +/-
Koʻmir, <i>ming t.</i>	4154,6	4837,9	683,3
Chaqiq tosh, <i>ming t.</i>	316,1	335,8	19,7
Kaolin, <i>ming t.</i>	681,7	643,0	-38,7

Ishlab chiqaradigan sanoat



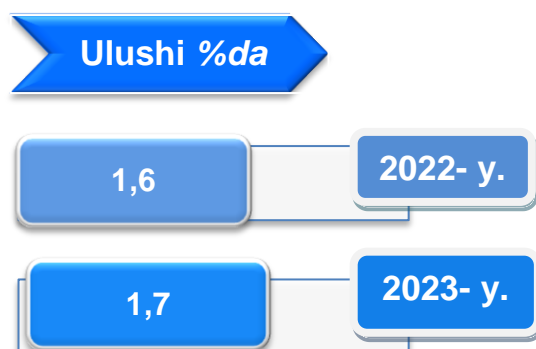
2023- yilning yanvar-oktabr oylarida ishlab chiqaradigan sanoat korxonalari tomonidan ishlab chiqarilgan mahsulotlar hajmi 71,2 trln. soʻmni yoki oʻtgan yilga nisbatan 102,8 %ni tashkil etdi.

Jami sanoat ishlab chiqarishi hajmidagi ulushi, (yanvar-oktabr oylarida, %da)

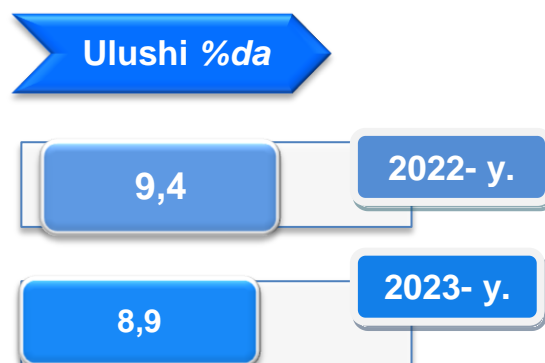


Oʻtgan yilning mos davri bilan solishtirganda ishlab chiqaradigan sanoat tarkibida yuqori texnologiyali tarmoqning ulushi 1,7 %ni (2022- yilning yanvar-oktabr oyida 1,6 %), oʻrta-yuqori texnologiyali – 8,9 % (9,4 %), oʻrta-quyi texnologiyali – 49,8 % (52,9 %) va quyi texnologiyalisi – 25,2 % (22,5 %)ni tashkil etdi.

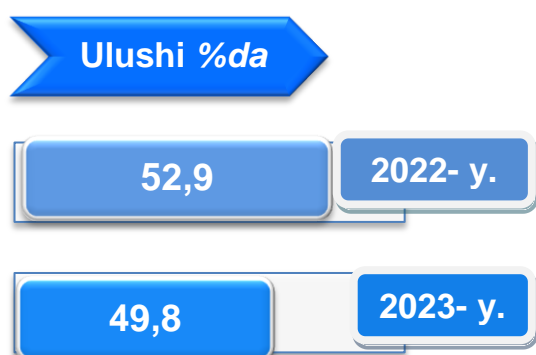
Yuqori texnologiyali



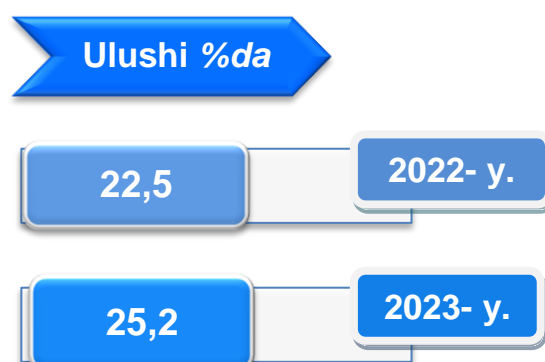
O'rta-yuqori texnologiyali



O'rta-quyi texnologiyali



Quyi texnologiyali



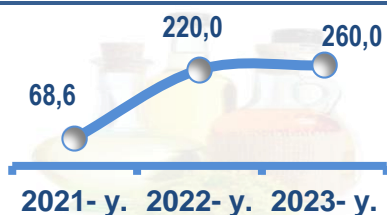
Jami ishlab chiqaradigan sanoat tarkibida mashina va asbob-uskunalar ishlab chiqarish, ta'mirlash va o'rnatish, avtotransport vositalari, yarim pritseplar va boshqa tayyor buyumlarni ishlab chiqarish sohasining ulushi – 7,0 % (2022-yilning yanvar-oktabr oylariga nisbatan fizik hajm indeksi 129,1 %), metallurgiya sanoatining ulushi – 40,7 % (2022-yilning yanvar-oktabr oylariga nisbatan fizik hajm indeksi 98,6 %), to'qimachilik, kiyim, teri mahsulotlarini ishlab chiqarishning ulushi – 9,3 % (2022-yilning yanvar-oktabr oylariga nisbatan fizik hajm indeksi 117,3 %), oziq-ovqat, ichimliklar va tamaki mahsulotlarini ishlab chiqarishning ulushi – 13,5 % (2022-yilning yanvar-oktabr oylariga nisbatan fizik hajm indeksi 115,5 %), kimyo mahsulotlari, rezina va plastmassa buyumlarini ishlab chiqarishning ulushi – 7,2 % (2022-yilning yanvar-oktabr oylariga nisbatan fizik hajm indeksi 91,4 %)ni tashkil etdi.

Ishlab chiqaradigan sanoatda ayrim turdagi mahsulotlarning o'sish sur'ati

2023-yilning yanvar-oktabr oylari davomida ishlab chiqaradigan sanoatda 19,1 ming tonna o'simlik yog'i (o'tgan yilning mos danriga nisbatan 2,6 m.), 16,4 ming tonna margarin mahsulotlari (143,3 %) hamda 328,5 ming tonna shakar (103,6 %) mahsulotining ishlab chiqarilishi o'sganligi kuzatildi.

O'tgan yilning mos davriga nisbatan, %da

O'simlik yog'i (tozalangan)



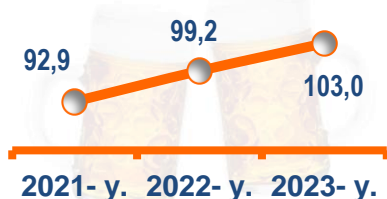
Pishloq va tvorog



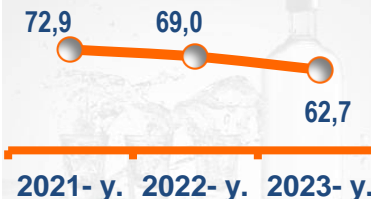
Yumshoq bug'doy va spelta uni



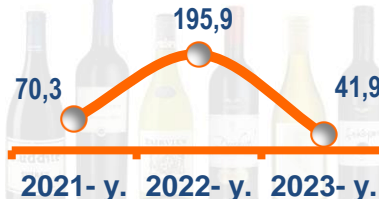
Pivo



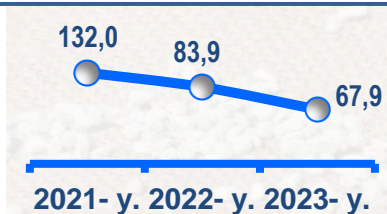
Aroq



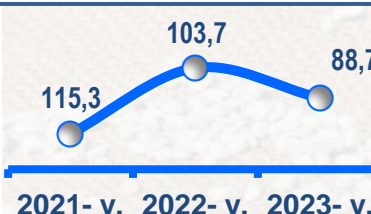
Uzum vinosi



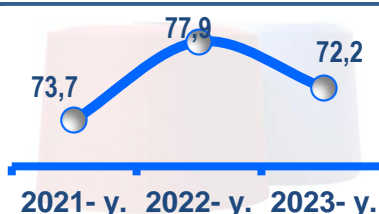
Sement



Paxta chigiti



Kalava ip



Ishlab chiqaradigan sanoatda yirik sanoat korxonalarini tomonidan ayrim turdagi mahsulotlarni ishlab chiqarish

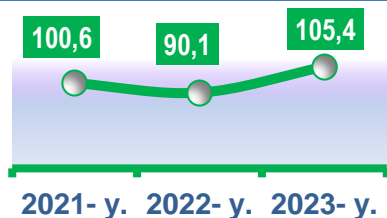
Sanoat mahsulotlari	2022- yil yanvar-oktabr	2023- yil yanvar-oktabr	Farqi +/-
Yumshoq bug'doy va spelta uni, <i>ming t.</i>	308,3	219,5	-88,8
Shakar, <i>ming t.</i>	317,2	328,5	11,3
Paxta tolasi <i>ming t.</i>	48,1	48,2	0,1
Portlandsement, <i>ming t.</i>	3723,4	2526,9	-1196,5

Ishlab chiqaradigan sanoatda yirik sanoat korxonalarini tomonidan ayrim turdagi mahsulotlarni ishlab chiqarish


Texnologik jihozlarni kapital qayta tiklash ishlari, kimyo korxonalarida ishlab chiqarish holati o'tgan yilning shu davriga nisbatan pasayishi etil spirti (2022- yilning yanvar-oktabr oylariga nisbatan 100,0 %), ammoniy nitrat (2022- yilning yanvar-oktabr oylariga nisbatan 88,5 %) mahsulotlarida ko'rsatkichlari qayd etildi.

O'tgan yilning mos davriga nisbatan, %da

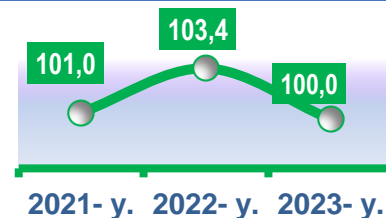
Ammoniy sulfat



Ammoniy nitrat




Etil spirti



Metallurgiya sanoati (yanvar-oktabr)



FHI
%da



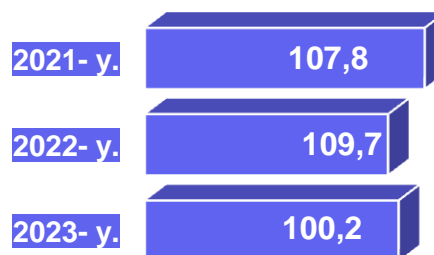
Ishlab chiqaradigan sanoat tarkibida 2023- yilning yanvar-oktabr oylarida metallurgiya sanoati ulushi 40,7 %ni tashkil etib, uning fizik hajm indeksi 98,6 %ni tashkil etgan va ishlab chiqarish hajmi 33862,8 mlrd. so'mni tashkil etdi.

Boshqa nometall mineral mahsulotlar ishlab chiqarish (yanvar-oktabr oyida)

Ishlab chiqaradigan sanoat tarkibida 2023- yilning yanvar-oktabr oylarida boshqa nometall mineral mahsulotlar ishlab chiqarishning ulushi 4,1 %ni, uning fizik hajm indeksi esa 100,2 %ni tashkil etgan va ishlab chiqarish hajmi 3370,8 mlrd. so'mni tashkil etdi.



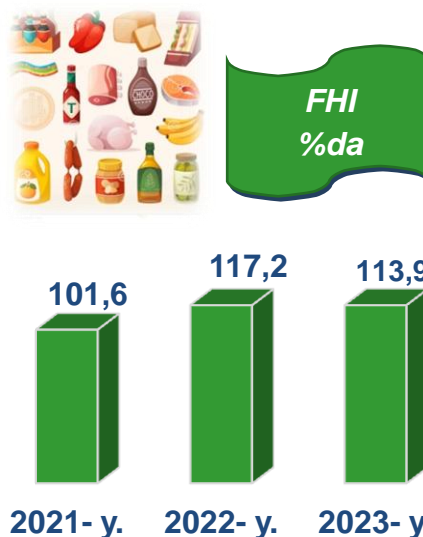
FHI
%da



Oziq-ovqat mahsulotlari ishlab chiqarish sanoati

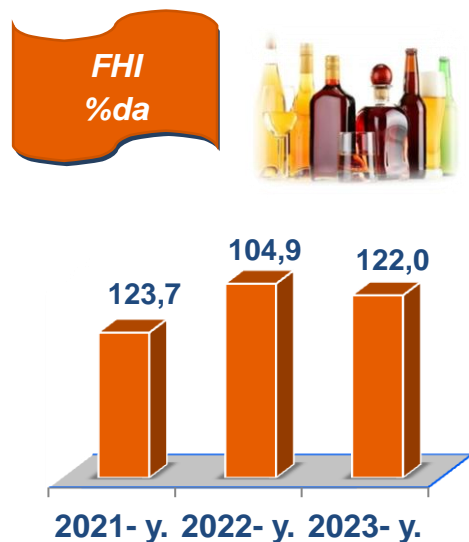
(yanvar-oktabr oylarida)

Ishlab chiqaradigan sanoat tarkibida 2023- yilning yanvar-oktabr oylari yakunlariga ko'ra, oziq-ovqat mahsulotlari ishlab chiqarishning ulushi 11,0 %ni tashkil etgan, o'tgan yilning mos davriga nisbatan fizik hajm indeksi esa 113,9 %ni tashkil etgan va ishlab chiqarish hajmi 9134,5 mlrd. so'mni tashkil etdi.



Ichimliklar ishlab chiqarish sanoati

(yanvar-oktabr oylarida)



Ishlab chiqaradigan sanoat tarkibida 2023- yilning yanvar-oktabr oylarida ichimlik mahsulotlari ishlab chiqarishning ulushi 2,6 %ni, uning fizik hajm indeksi esa 122,0 %ni tashkil etgan va ishlab chiqarish hajmi 2139,5 mlrd. so'mni tashkil etdi.

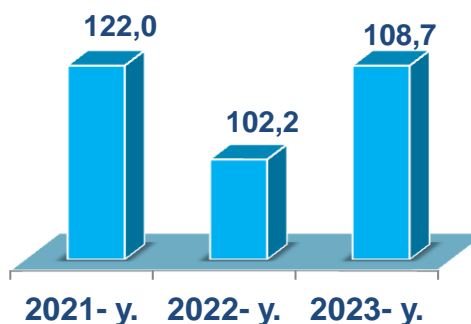
To'qimachilik mahsulotlari ishlab chiqarish sanoati

(yanvar-oktabr oylarida)

Ishlab chiqaradigan sanoat tarkibida 2023- yilning yanvar-oktabr oylarida to'qimachilik mahsulotlari ishlab chiqarishning ulushi 5,8 %ni tashkil etgan bo'lsa, uning fizik hajm indeksi 108,7 %ni tashkil etgan va ishlab chiqarish hajmi 4808,4 mlrd. so'mni tashkil etdi.



FHI
%da

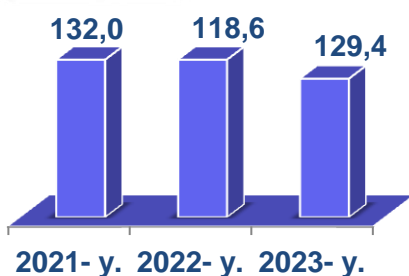


Kiyim ishlab chiqarish sanoati

(yanvar-oktabr oylarida)



FHI
%da

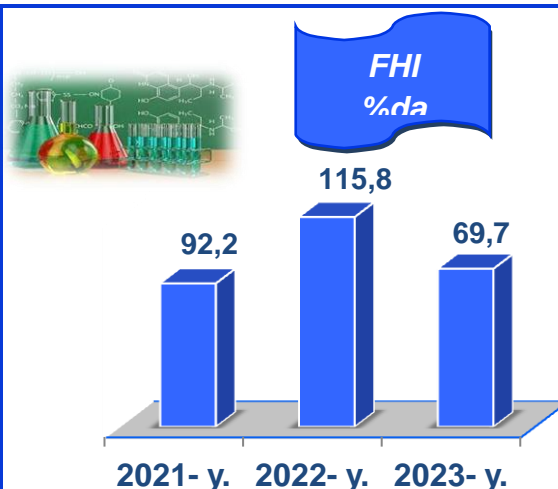


2023- yilning yanvar-oktabr oylari yakunlariga ko'ra, kiyim ishlab chiqarish sanoatining ishlab chiqaradigan sanoat tarkibidagi ulushi 3,4 %ni, fizik hajm indeksi esa 129,4 %ni tashkil etgan va ishlab chiqarish hajmi 2847,6 mlrd. so'mni tashkil etdi.

Kimyo mahsulotlari ishlab chiqarish

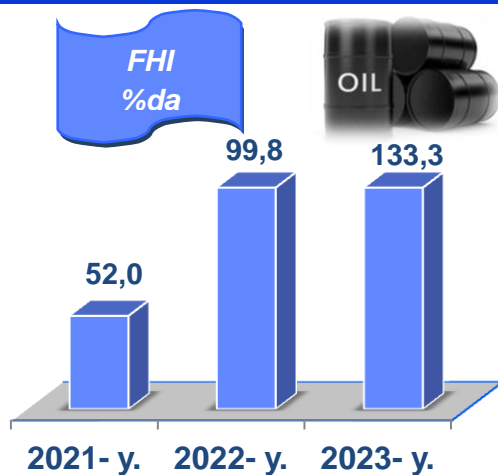
(yanvar-oktabr oylarida)

2023- yilning yanvar-oktabr oylari yakunlariga ko'ra kimyo mahsulotlari ishlab chiqarish sanoatining ishlab chiqaradigan sanoatdagi ulushi 0,2 %ni tashkil etgan, fizik hajm indeksi esa 69,7 %ni tashkil etgan va ishlab chiqarish hajmi 148,7 mlrd. so'mni tashkil etdi.



Koks va neftni qayta ishlash mahsulotlari ishlab chiqarish

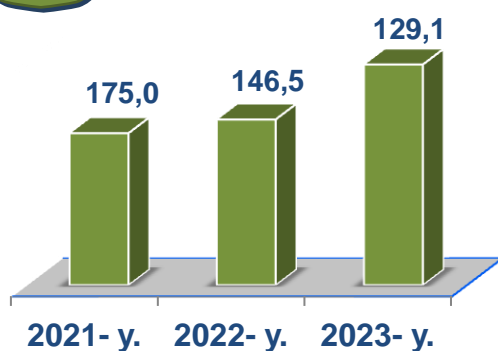
(yanvar-oktabr oylarida)



2023- yilning yanvar-oktabr oylari yakunlariga ko'ra, koks va neftni qayta ishlash mahsulotlari ishlab chiqarish sanoatining ishlab chiqaradigan sanoatdagi ulushi 1,3 %ni tashkil etgan, fizik hajm indeksi esa 133,3 %ni tashkil etgan va ishlab chiqarish hajmi 1060,5 mlrd. so'mni tashkil etdi.

**Avtotransport vositalari, treylerlar
va yarim tirkamalar ishlab chiqarish**
(yanvar-oktabr oylarida)

**FHI
%da**



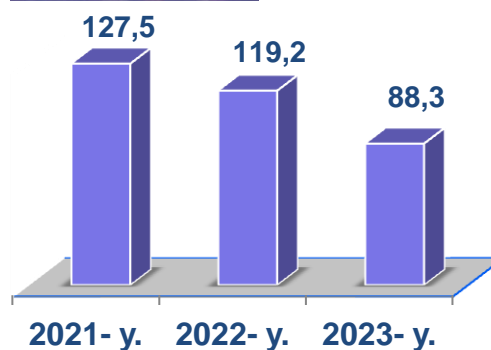
2023- yilning yanvar-oktabr oylari yakunlariga ko'ra, avtotransport vositalari, treylerlar va yarim tirkamalar ishlabchiqarish sanoatining ishlab chiqaradigan sanoatdagi ulushi 7,0 %ni tashkil etgan, fizik hajm indeksi esa 129,1 %ni, ishlab chiqarish hajmi 5804,9 mlrd. so'mni tashkil etdi.

Rezina va plastmassa buyumlar ishlab chiqarish
(yanvar-oktabr oylarida)

2023- yilning yanvar-oktabr oylari yakunlariga ko'ra, rezina va plast-massa buyumlar ishlab chiqarish sanoatining ishlab chiqaradigan sanoatdagi ulushi 2,1 %ni tashkil etgan, fizik hajm indeksi esa 88,3 %ni tashkil etdi va ishlab chiqarish hajmi 1725,6 mlrd. so'mni tashkil etdi.




**FHI
%da**



Elektr, gaz, bug' bilan ta'minlash va havoni konditsiyalash

yanvar-oktabr oylarida



Elektr, gaz, bug' bilan ta'minlash va havoni konditsiyalash korxonalari tomonidan ishlab chiqarilgan mahsulotlar hajmi 7,2 trln. so'mni (jami ishlab chiqarilgan sanoat mahsulotlari hajmining (9,6 %ini) tashkil etdi.

2023- yilning yanvar-oktabr oylarida, sanoatning mazkur tarmog'ida elektr energiyani ishlab chiqarish, uzatish va taqsimlash, bug' bilan ta'minlash tizimlari va havoni konditsiyalashning o'tgan yilning mos davriga nisbatan fizik hajm indeksi 21,4 %ga oshganligi kuzatildi.

Jami sanoat ishlab chiqarish hajmidagi ulushi, (yanvar-oktabr oylarida, %da)

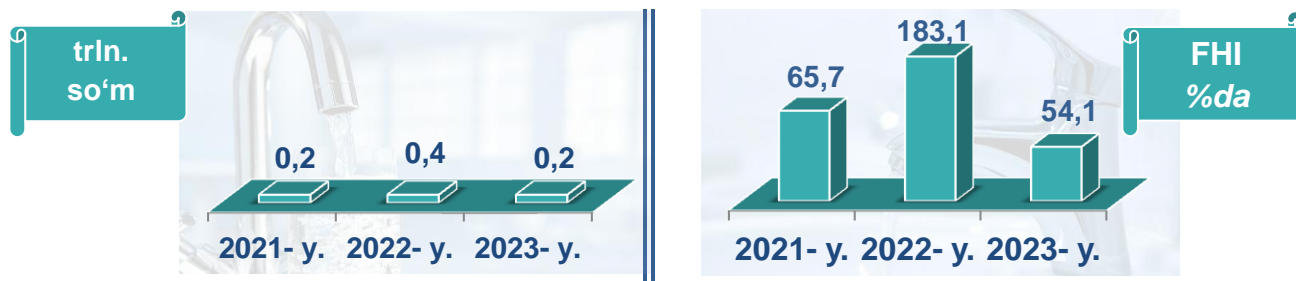


Elektr, gaz, bug' bilan ta'minlash va havoni konditsiyalash sohasida yirik sanoat korxonalari tomonidan sanoat mahsulotlarini ishlab chiqarish

Sanoat mahsulotlari	2022- yil yanvar-oktabr	2023- yil yanvar-oktabr	Farqi +/-
Elektroenergiya, mln.kVt.s	16259,7	16587,1	327,4
Issiqlik energiyasi, ming gkal	2947,0	2427,2	-519,8
Ko'mirni yer ostida gazga aylantirish natijasida hosil bo'lgan gaz, ming kub. m.	67814,0	55886,0	-11928,0

Suv bilan ta'minlash, kanalizatsiya tizimi, chiqindilarni yig'ish va utilizatsiya qilish

yanvar-oktabr oylarida



Suv bilan ta'minlash, kanalizatsiya tizimi, chiqindilarni yig'ish va utilizatsiya qilish korxonalari tomonidan ishlab chiqarilgan mahsulotlar hajmi 0,2 trln. so'mni (jami ishlab chiqarilgan sanoat mahsulotlari hajmining 0,3 %ini) tashkil etdi.

Jami sanoat ishlab chiqarish hajmidagi ulushi, *(yanvar-oktabr oylarida, %da)*

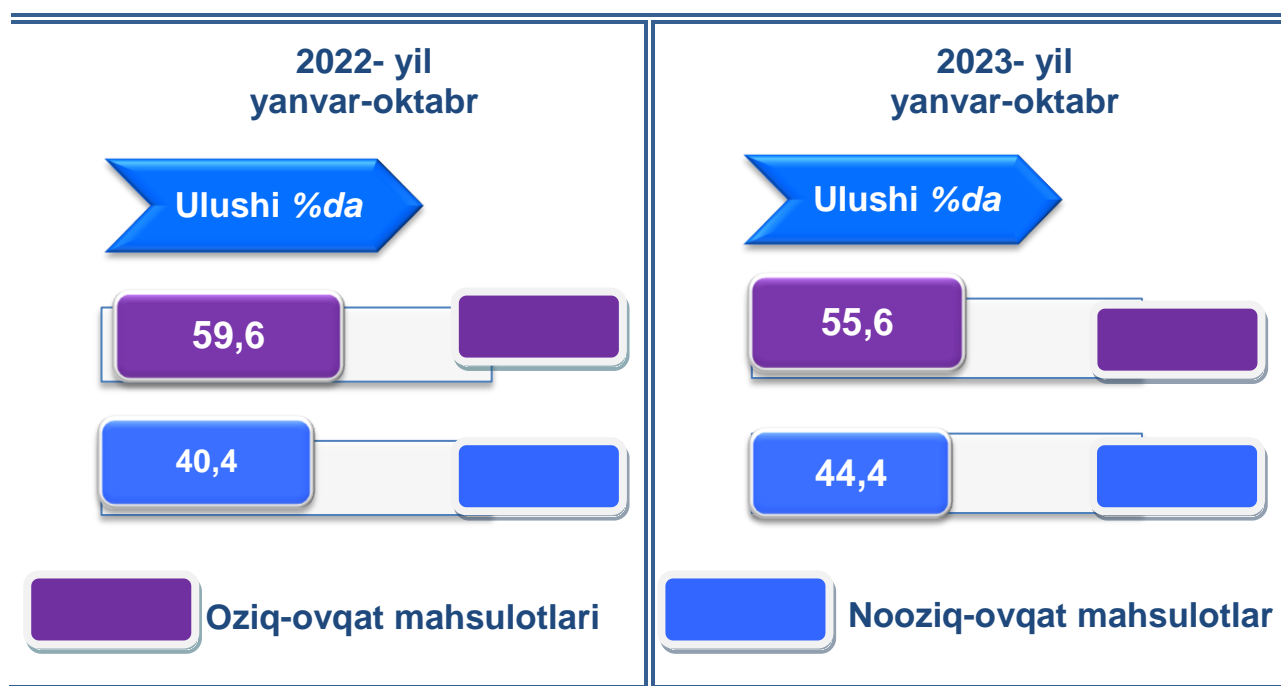


Sanoat mahsulotlari	2022- yil yanvar-oktabr	2023- yil yanvar-oktabr	Farqi +/-
Oqova suvlarni yo'qotish, transportirovka qilish va ishlov berish bo'yicha xizmatlar, mlrd.so'm	49,3	54,0	4,7
Suvga ishlov berish va suv quvurlari bo'yicha taqsimlash xizmatlar, mlrd.so'm	116,1	129,1	13,0

O'tgan yilning mos davriga nisbatan, Suvga ishlov berish va suv quvurlari bo'yicha taqsimlash xizmatlarida 111,2 %ni tashkil etdi.

Iste'mol mahsulotlari ishlab chiqarish

Tayyor mahsulot turlarini kengaytirish va ishlab chiqarilishini qo'llab-quvvatlash bo'yicha amalga oshirib kelinayotgan chora-tadbirlar natijasida, iste'mol mahsulotlari ishlab chiqarish hajmi 18,8 trln. so'mni tashkil etdi va 2023-yilning mos davriga nisbatan 112,0 %ni, uning jami sanoatdagi ulushi 23,4 %ni tashkil etdi.




Oziq-ovqat mahsulotlari ishlab chiqarish tarkibida vino va aroq mahsulotlari va pivo 9,1 % (2022- yil yanvar-oktabr oylarida 10,3 %)ni tashkil etdi. Hududlar kesimida iste'mol mahsulotlari ishlab chiqarilishining viloyat jami hajmidagi eng yuqori ulushi Ohangaron tumaniga to'g'ri kelib 17,9 %ni, shuningdek, Qibray tumani – 10,9 %ni, Angren shahri – 6,5 %ni hamda Ohangaron shahri – 7,0 %ni tashkil etdi.

Shuningdek, iste'mol mahsulotlari ishlab chiqarilishining o'sish sur'atida viloyat o'sish sur'ati (112,0%) darajasidan yuqori ko'rsatkich Angren (119,2%), Olmaliq (2,5 m.) shaharlarida hamda Chinoz tumanida (116,1%) qayd etildi.


**Hududlar bo'yicha iste'mol mahsulotlari ishlab
chiqarish hajmi, tarkibi va o'sish sur'ati
2023- yilning yanvar-oktabr oylarida**

	Mlrd. so'm	Ulushi %da	%da
	18849,7	100	112,0


Toshkent viloyati

	Mlrd. so'm	Ulushi %da	%da
	378,0	2,0	148,7

Nurafshon

	Mlrd. so'm	Ulushi %da	%da
	81,3	0,4	124,1

Bo'ka

	Mlrd. so'm	Ulushi %da	%da
	757,8	4,0	224,0


Olmalik

	Mlrd. so'm	Ulushi %da	%da
	964,1	5,1	104,1

Zangiota

	Mlrd. so'm	Ulushi %da	%da
	1221,5	6,5	119,2


Angren

	Mlrd. so'm	Ulushi %da	%da
	393,8	2,1	80,5


Yuqori Chirchiq

	Mlrd. so'm	Ulushi %da	%da
	2207,2	11,7	102,2

Bekobod

	Mlrd. so'm	Ulushi %da	%da
	244,7	1,3	117,7


Quyri Chirchiq

	Mlrd. so'm	Ulushi %da	%da
	1318,6	7,0	94,6

Ohangaron

	Mlrd. so'm	Ulushi %da	%da
	2052,4	10,9	129,3

Qibray

	Mlrd. so'm	Ulushi %da	%da
	1353,3	7,2	115,6

Chirchiq

	Mlrd. so'm	Ulushi %da	%da
	469,6	2,5	174,9





Parkent

	Mlrd. so'm	Ulushi %da	%da
	231,7	1,2	85,1

Yangiyo'l

	Mlrd. so'm	Ulushi %da	%da
	214,2	1,1	93,1








Piskent



















	<i>Mlrd. so'm</i>	<i>Ulushi %da</i>	<i>%da</i>		<i>Mlrd. so'm</i>	<i>Ulushi %da</i>	<i>%da</i>
	317,2	1,7	65,6		475,1	2,5	108,6
Oqqo'rg'on				O'rta Chirchiq			
	<i>Mlrd. so'm</i>	<i>Ulushi %da</i>	<i>%da</i>		<i>Mlrd. so'm</i>	<i>Ulushi %da</i>	<i>%da</i>
	3365,7	17,9	103,7		392,4	2,1	151,5
Ohangaron				Chinoz			
	<i>Mlrd. so'm</i>	<i>Ulushi %da</i>	<i>%da</i>		<i>Mlrd. so'm</i>	<i>Ulushi %da</i>	<i>%da</i>
	111,2	0,6	128,1		643,9	3,4	116,1
Bekobod				Yangiyo'l			
	<i>Mlrd. so'm</i>	<i>Ulushi %da</i>	<i>%da</i>		<i>Mlrd. so'm</i>	<i>Ulushi %da</i>	<i>%da</i>
	666,6	3,5	103,3		989,4	5,2	134,3
Bo'stonliq				Toshkent			

Hududlar kesimida nooziq-ovqat mahsulotlar ishlab chiqarilishining jami hajmidagi eng yuqori ulush Ohangaron tumaniga to'g'ri kelib 20,9 %ni, shuningdek, Qibray tumanida – 14,4 %ni, Toshkent tumanida – 3,9 %ni, Bekobod shahrida – 11,8 %ni tashkil etdi.

Shuningdek, nooziq-ovqat mahsulotlar ishlab chiqarilishining o'sish sur'atida yuqori ko'rsatkich Qibray (168,3%) hamda Parkent (139,5%) tumanlarida qayd etildi

Hududlar bo'yicha nooziq-ovqat mahsulotlar ishlab chiqarish hajmi, tarkibi va o'sish sur'ati 2023- yilning yanvar-oktabr oylarida

	<i>Mlrd. so'm</i>	<i>Ulushi %da</i>	<i>%da</i>				
	8367,6	100,0	123,0	Toshkent viloyati			
	<i>Mlrd. so'm</i>	<i>Ulushi %da</i>	<i>%da</i>		<i>Mlrd. so'm</i>	<i>Ulushi %da</i>	<i>%da</i>
	250,7	2,3	206,6		16,1	0,6	40,3
Nurafshon				Bo'ka			
	<i>Mlrd. so'm</i>	<i>Ulushi %da</i>	<i>%da</i>		<i>Mlrd. so'm</i>	<i>Ulushi %da</i>	<i>%da</i>
	339,0	4,9	709,3		471,5	2,9	95,5
Olmaliq				Zangiota			
	<i>Mlrd. so'm</i>	<i>Ulushi %da</i>	<i>%da</i>		<i>Mlrd. so'm</i>	<i>Ulushi %da</i>	<i>%da</i>
	608,2	6,4	90,7		95,6	1,3	39,0

	Angren				Yuqori Chirchiq		
	Mlrd. so'm	Ulushi %da	%da		Mlrd. so'm	Ulushi %da	%da
	1097,9	11,8	145,5		95,1	1,3	88,4
	Bekobod				Quy Chirchiq		
	Mlrd. so'm	Ulushi %da	%da		Mlrd. so'm	Ulushi %da	%da
	389,9	5,8	58,0		1021,8	14,4	168,3
	Ohangaron				Qibray		
	Mlrd. so'm	Ulushi %da	%da		Mlrd. so'm	Ulushi %da	%da
	563,4	6,1	135,8		231,2	1,8	139,5
	Chirchiq				Parkent		
	Mlrd. so'm	Ulushi %da	%da		Mlrd. so'm	Ulushi %da	%da
	74,3	1,2	53,6		85,2	1,3	81,4
	Yangiyo'l				Piskent		
	Mlrd. so'm	Ulushi %da	%da		Mlrd. so'm	Ulushi %da	%da
	57,7	0,6	19,9		242,9	2,5	84,9
	Oqqo'rg'on				O'rta Chirchiq		
	Mlrd. so'm	Ulushi %da	%da		Mlrd. so'm	Ulushi %da	%da
	1405,6	20,9	214,0		166,3	2,1	176,2
	Ohangaron				Chinoz		
	Mlrd. so'm	Ulushi %da	%da		Mlrd. so'm	Ulushi %da	%da
	22,7	0,4	291,4		366,1	3,2	342,5
	Bekobod				Yangiyo'l		
	Mlrd. so'm	Ulushi %da	%da		Mlrd. so'm	Ulushi %da	%da
	341,9	4,5	88,2		424,5	3,9	109,7
	Bo'stonliq				Toshkent		
	Mlrd. so'm	Ulushi %da	%da		Mlrd. so'm	Ulushi %da	%da
	341,9	4,5	88,2		424,5	3,9	109,7

Shuningdek, oziq-ovqat mahsulotlari ishlab chiqarilishining o'sish sur'atida eng yuqori ko'rsatkich Angren (173,5 %), Olmaliq (144,1%) hamda Ohangaron shaharlarida (128,6%) qayd etildi.

Hududlar bo'yicha oziq-ovqat mahsulotlari ishlab chiqarish hajmi, tarkibi va o'sish sur'ati
2023-yilning yanvar-oktabr oylarida

	<i>Mlrd. so'm</i>	<i>Ulushi %da</i>	<i>%da</i>
	10482,0	100,0	104,5
Toshkent viloyati			

	<i>Mlrd. so'm</i>	<i>Ulushi %da</i>	<i>%da</i>
	127,3	1,2	95,9
Nurafshon			

	<i>Mlrd. so'm</i>	<i>Ulushi %da</i>	<i>%da</i>
	65,2	0,6	254,6
Bo'ka			

	<i>Mlrd. so'm</i>	<i>Ulushi %da</i>	<i>%da</i>
	418,7	4,0	144,1
Olmaliq			

	<i>Mlrd. so'm</i>	<i>Ulushi %da</i>	<i>%da</i>
	492,6	4,7	114,0
Zangiota			

	<i>Mlrd. so'm</i>	<i>Ulushi %da</i>	<i>%da</i>
	613,3	5,9	173,5
Angren			

	<i>Mlrd. so'm</i>	<i>Ulushi %da</i>	<i>%da</i>
	1030,6	9,8	105,2
Qibray			

	<i>Mlrd. so'm</i>	<i>Ulushi %da</i>	<i>%da</i>
	1109,2	10,6	79,0
Bekobod			

	<i>Mlrd. so'm</i>	<i>Ulushi %da</i>	<i>%da</i>
	149,6	1,4	149,1
Quyichirchiq			

	<i>Mlrd. so'm</i>	<i>Ulushi %da</i>	<i>%da</i>
	928,7	8,9	128,6
Ohangaron			

	<i>Mlrd. so'm</i>	<i>Ulushi %da</i>	<i>%da</i>
	238,4	2,3	231,9
Parkent			

	<i>Mlrd. so'm</i>	<i>Ulushi %da</i>	<i>%da</i>
	789,9	7,5	104,5
Chirchiq			

	<i>Mlrd. so'm</i>	<i>Ulushi %da</i>	<i>%da</i>
	129,0	1,2	103,0
Piskent			

	<i>Mlrd. so'm</i>	<i>Ulushi %da</i>	<i>%da</i>
	157,3	1,5	117,7
Yangiyo'l			

	<i>Mlrd. so'm</i>	<i>Ulushi %da</i>	<i>%da</i>
	232,2	2,2	153,4
O'rta Chirchiq			

	<i>Mlrd. so'm</i>	<i>Ulushi %da</i>	<i>%da</i>
	259,5	2,5	134,5
Oqqo'rg'on			



	<i>Mlrd. so'm</i>	<i>Ulushi %da</i>	<i>%da</i>
	226,1	2,2	137,4
Chinoz			

	<i>Mlrd. so'm</i>	<i>Ulushi %da</i>	<i>%da</i>
	1960,1	18,7	75,7
Ohangaron			

	<i>Mlrd. so'm</i>	<i>Ulushi %da</i>	<i>%da</i>
	298,2	2,8	122,2
Yuqori Chirchiq			

	<i>Mlrd. so'm</i>	<i>Ulushi %da</i>	<i>%da</i>

	<i>Mlrd. so'm</i>	<i>Ulushi %da</i>	<i>%da</i>

	88,5	0,8	112,4		56,9	5,4	16,5
	Bekobod				Toshkent		
	<i>Mlrd. so'm</i>	<i>Ulushi %da</i>	<i>%da</i>		<i>Mlrd. so'm</i>	<i>Ulushi %da</i>	<i>%da</i>
	324,7	3,1	126,1		277,8	2,6	62,0
	Bo'stonliq				Yangiyo'l		

Xorijiy investitsiyalar ishtirokidagi korxonalar tomonidan sanoat mahsulotlari ishlab chiqarish
2023- yilning yanvar-oktabr oylarida

Hisobot davrida xorijiy investitsiyalar ishtirokidagi korxonalar tomonidan 16,4 trln. so'mlik sanoat mahsulotlari ishlab chiqarildi.

Xorijiy investitsiyalar ishtirokidagi korxonalarning umumiy ishlab chiqarishdagi tutgan ulushi 21,8%ni tashkil etdi.

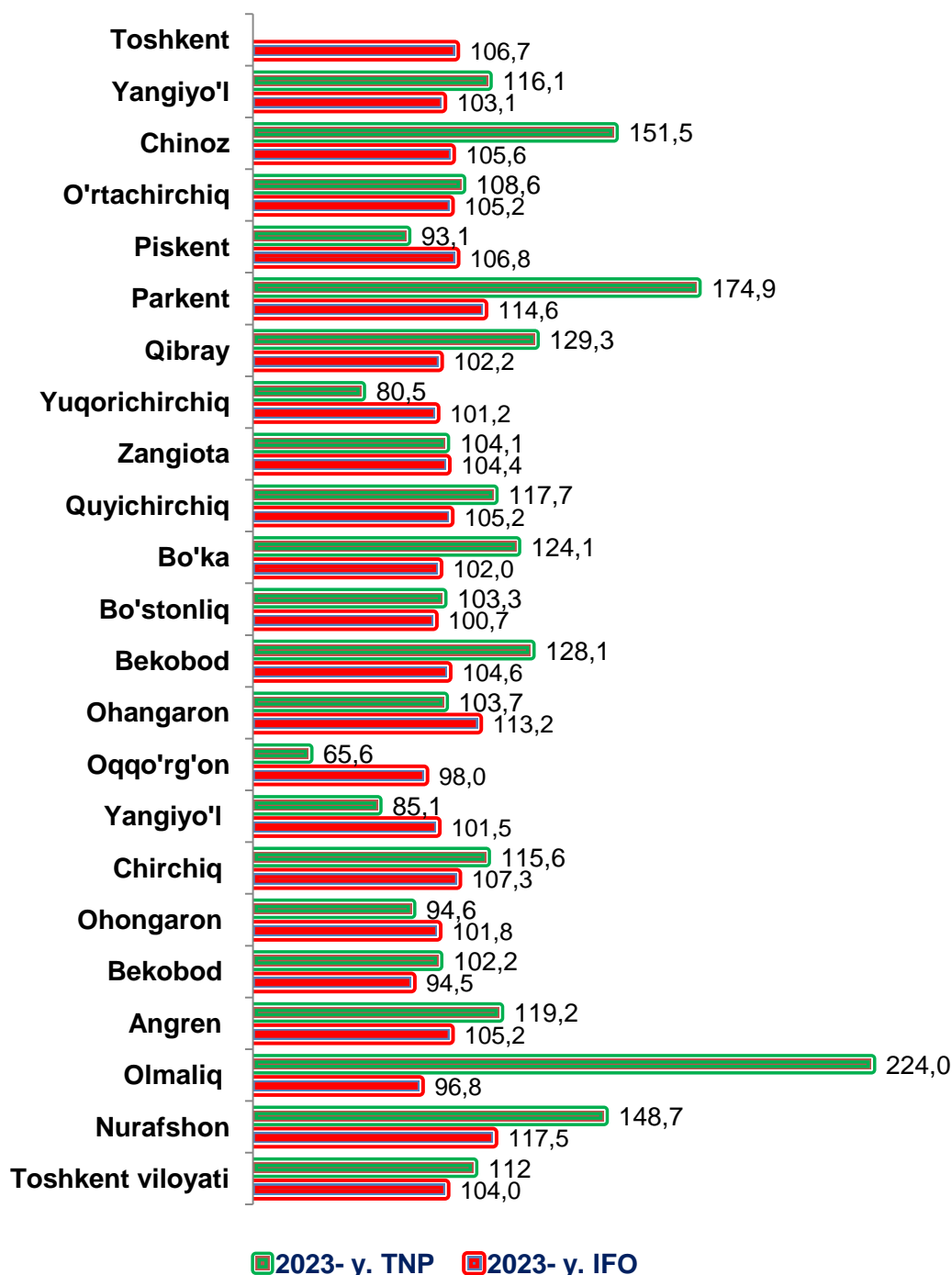
Toshkent viloyati hududlari kesimida sanoat ishlab chiqarishi hajmlari
2023-yilning yanvar-oktabr oylarida

	<i>Mlrd. so'm</i>		<i>Ulushi %da</i>		<i>%da</i>		
	83 220,7		100,0		104,0		
	Toshkent viloyati						
	<i>Mlrd. so'm</i>	<i>%da</i>	<i>O'sishi %da</i>		<i>Mlrd. so'm</i>	<i>Ulushi %da</i>	<i>%da</i>
	2 328,6	2,8	117,5		298,3	0,4	102,0
	Nurafshon				Bo'ka		
	<i>Mlrd. so'm</i>	<i>%da</i>	<i>O'sishi %da</i>		<i>Mlrd. so'm</i>	<i>Ulushi %da</i>	<i>%da</i>
	28 199,1	33,9	96,8		2 557,0	3,1	104,4
	Olmaliq				Zangiota		
	<i>Mlrd. so'm</i>	<i>%da</i>	<i>O'sishi %da</i>		<i>Mlrd. so'm</i>	<i>Ulushi %da</i>	<i>%da</i>
	4 261,8	5,1	105,2		5 574,8	6,7	102,2
	Angren				Qibray		
	<i>Mlrd. so'm</i>	<i>%da</i>	<i>O'sishi %da</i>		<i>Mlrd. so'm</i>	<i>Ulushi %da</i>	<i>%da</i>
	8 448,0	10,2	94,5		860,7	1,0	105,2

Bekobod				Quyi Chirchiq			
	<i>Mlrd. so'm</i>	<i>Ulushi %da</i>	<i>%da</i>		<i>Mlrd. so'm</i>	<i>Ulushi %da</i>	<i>%da</i>
	3 999,2	4,8	101,8		553,7	0,7	114,6
Ohangaron				Parkent			
	<i>Mlrd. so'm</i>	<i>Ulushi %da</i>	<i>%da</i>		<i>Mlrd. so'm</i>	<i>Ulushi %da</i>	<i>%da</i>
	7 887,1	9,5	107,3		501,4	0,6	106,8
Chirchiq				Piskent			
	<i>Mlrd. so'm</i>	<i>Ulushi %da</i>	<i>%da</i>		<i>Mlrd. so'm</i>	<i>Ulushi %da</i>	<i>%da</i>
	613,8	0,7	101,5		1 331,6	1,6	105,2
Yangiyo'l				O'rta Chirchiq			
	<i>Mlrd. so'm</i>	<i>Ulushi %da</i>	<i>%da</i>		<i>Mlrd. so'm</i>	<i>Ulushi %da</i>	<i>%da</i>
	515,6	0,6	98,0		765,6	0,9	105,6
Oqqo'rg'on				Chinoz			
	<i>Mlrd. so'm</i>	<i>Ulushi %da</i>	<i>%da</i>		<i>Mlrd. so'm</i>	<i>Ulushi %da</i>	<i>%da</i>
	6 180,8	7,4	113,2		1 902,7	2,3	101,2
Ohangaron				Yuqori Chirchiq			
	<i>Mlrd. so'm</i>	<i>Ulushi %da</i>	<i>%da</i>		<i>Mlrd. so'm</i>	<i>Ulushi %da</i>	<i>%da</i>
	366,5	0,4	104,6		2 183,0	2,6	106,7
Bekobod				Toshkent			
	<i>Mlrd. so'm</i>	<i>Ulushi %da</i>	<i>%da</i>		<i>Mlrd. so'm</i>	<i>Ulushi %da</i>	<i>%da</i>
	2 232,7	2,7	100,7		1 658,8	2,0	103,1
Bo'stonliq				Yangiyo'l			

Toshkent viloyati hududlari kesimida ishlab

**chiqarish fizik hajm indeksi, iste'mol mahsulotlari
ishlab chiqarishning o'sish sur'ati, %da**



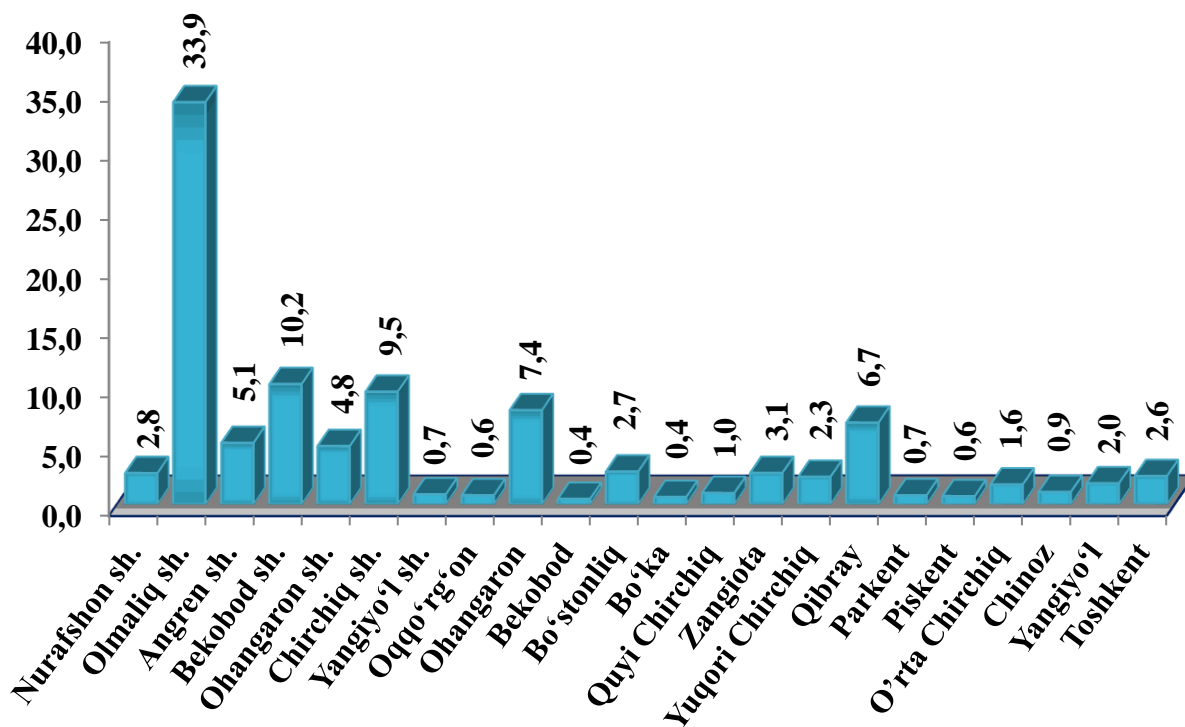
Sanoat mahsulotlari ishlab chiqarish Nurafshon (2022- yilning yanvar-oktabr oyiga nisbatan 117,5%), Chirchiq (107,3%) shaharlari hamda Quyi Chirchiq (105,2 %) tumanida sezilarli darajada oshdi.

**Toshkent viloyatida jami sanoat
mahsulotlari hajmida hududlarning ulushi, %da**

Viloyatda sanoat ishlab chiqarishi hajmi tarkibida eng ko'p ulush Olmaliq (viloyat sanoat ishlab chiqarish hajmining 33,9 %) hamda Bekobod (10,2 %),

Chirchiq (9,5 %), Angren (5,1 %) va Ohangaron (4,8 %) shaharlari hissasiga to'g'ri kelmoqda.

Eng past ko'rsatkich esa Bo'ka (0,4 %) hamda Bekobod (0,4 %) tumanlariga to'g'ri kelmoqda.



Aholi jon boshiga sanoat mahsulotlari ishlab chiqarishning taqsimlanishi, yirik sanoat korxonalarini joylashganligi hisobiga Olmaliq (174240,1 ming so'm), Ohangaron (87794,6 ming so'm) va Bekobod (73593,3 ming so'm) shaharlarida o'rtacha viloyat darajasi ko'rsatkichidan (24740,4 ming so'm) ancha yuqoriligini ko'rsatmoqda.

Viloyat bo'yicha aholi jon boshiga iste'mol mahsulotlari ishlab chiqarilishi 5619,8 ming so'm bo'lgani holda, Ohangaron shahrida – 29171,5 ming so'mni, Angren shahrida – 5907,5 ming so'mni, Qibray tumanida – 10958,2 ming so'mni, Chirchiq shahrida 6976,6 ming so'mni tashkil.

**Aholi jon boshiga to'g'ri keladigan sanoat mahsulotlari
va iste'mol mahsulotlari ishlab chiqarish
2023- yilning yanvar-oktabr oylarida, ming so'm**

	<i>Sanoat mahsulotlari</i>	<i>Iste'mol mahsulotlari</i>
	24956,5	6252,3
Toshkent viloyati		

	<i>Sanoat mahsulotlari</i>	<i>Iste'mol mahsulotlari</i>
	21571,9	6880,5
Nurafshon		

	<i>Sanoat mahsulotlari</i>	<i>Iste'mol mahsulotlari</i>
	2103,0	610,2
Bo'ka		

	<i>Sanoat mahsulotlari</i>	<i>Iste'mol mahsulotlari</i>
	194902,9	5294,8
Olmaliq		

	<i>Sanoat mahsulotlari</i>	<i>Iste'mol mahsulotlari</i>
	13655,9	5719,5
Zangiota		

	<i>Sanoat mahsulotlari</i>	<i>Iste'mol mahsulotlari</i>
	20588,5	6781,5
Angren		

	<i>Sanoat mahsulotlari</i>	<i>Iste'mol mahsulotlari</i>
	29523,5	11806,9
Qibray		

	<i>Sanoat mahsulotlari</i>	<i>Iste'mol mahsulotlari</i>
	94984,5	32191,7
Ohangaron		

	<i>Sanoat mahsulotlari</i>	<i>Iste'mol mahsulotlari</i>
	5929,6	2130,6
Quy Chirchiq		

	<i>Sanoat mahsulotlari</i>	<i>Iste'mol mahsulotlari</i>
	86444,7	21449,3
Bekobod		









	<i>Sanoat mahsulotlari</i>	<i>Iste'mol mahsulotlari</i>
	1862,6	2664,7
Parkent		

	<i>Sanoat mahsulotlari</i>	<i>Iste'mol mahsulotlari</i>
	37162,6	7969,1
Chirchiq		

	<i>Sanoat mahsulotlari</i>	<i>Iste'mol mahsulotlari</i>
	4060,7	2095,5
Piskent		

	<i>Sanoat mahsulotlari</i>	<i>Iste'mol mahsulotlari</i>
	7323,1	2789,7
Yangiyo'l		

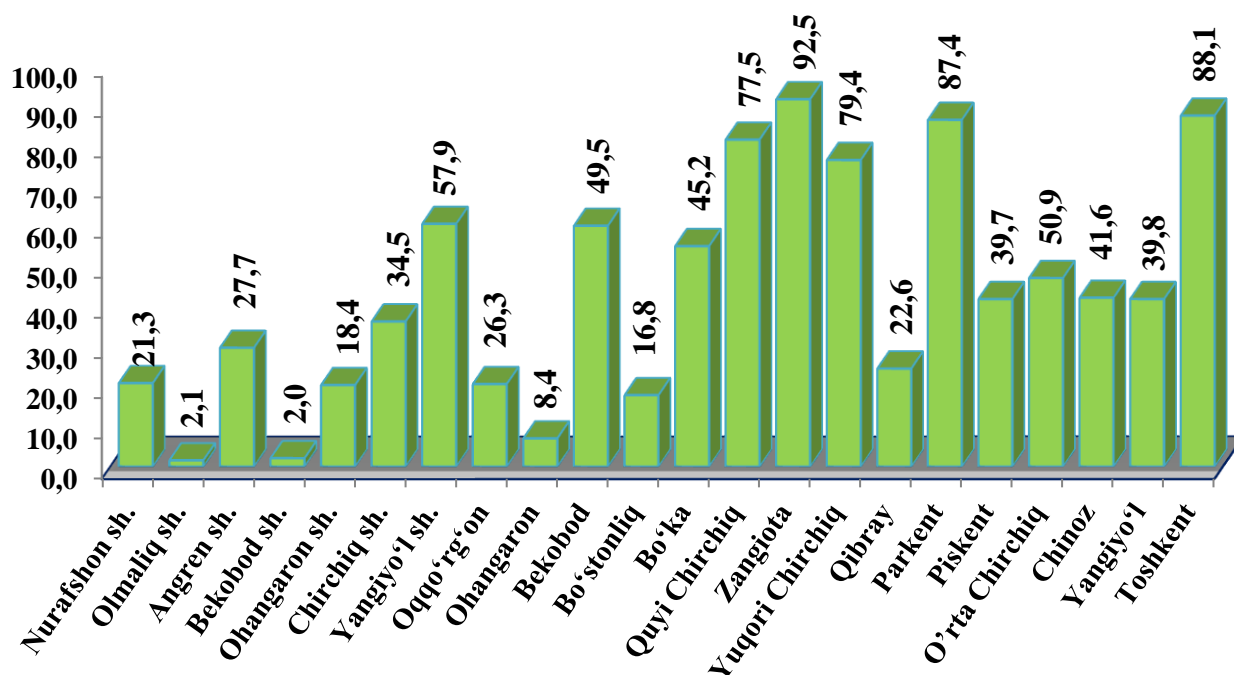
	<i>Sanoat mahsulotlari</i>	<i>Iste'mol mahsulotlari</i>
	8664,9	3505,7
O'rta Chirchiq		

	<i>Sanoat mahsulotlari</i>	<i>Iste'mol mahsulotlari</i>		<i>Sanoat mahsulotlari</i>	<i>Iste'mol mahsulotlari</i>
	5374,2	2859,2		3996,8	2730,3
	Oqqo'rg'on			Chinoz	
	<i>Sanoat mahsulotlari</i>	<i>Iste'mol mahsulotlari</i>		<i>Sanoat mahsulotlari</i>	<i>Iste'mol mahsulotlari</i>
	39166,1	30617,1		12952,8	2854,5
	Ohangaron			Yuqori Chirchiq	
	<i>Sanoat mahsulotlari</i>	<i>Iste'mol mahsulotlari</i>		<i>Sanoat mahsulotlari</i>	<i>Iste'mol mahsulotlari</i>
	1664,2	677,3		7962,5	5080,1
	Bekobod			Toshkent	
	<i>Sanoat mahsulotlari</i>	<i>Iste'mol mahsulotlari</i>		<i>Sanoat mahsulotlari</i>	<i>Iste'mol mahsulotlari</i>
	6203,0	3249,7		12057,7	3792,3
	Yangiyo'l			Bo'stonliq	

Sanoat mahsulotlari ishlab chiqarishda kichik biznesning ulushi

Hisobot davrida kichik tadbirkorlik subyektlari tomonidan 17,6 trln. so'mlik sanoat mahsuloti ishlab chiqarilib, uning umumiy ishlab chiqarish hajmidagi ulushi 21,2 %ni tashkil etdi.

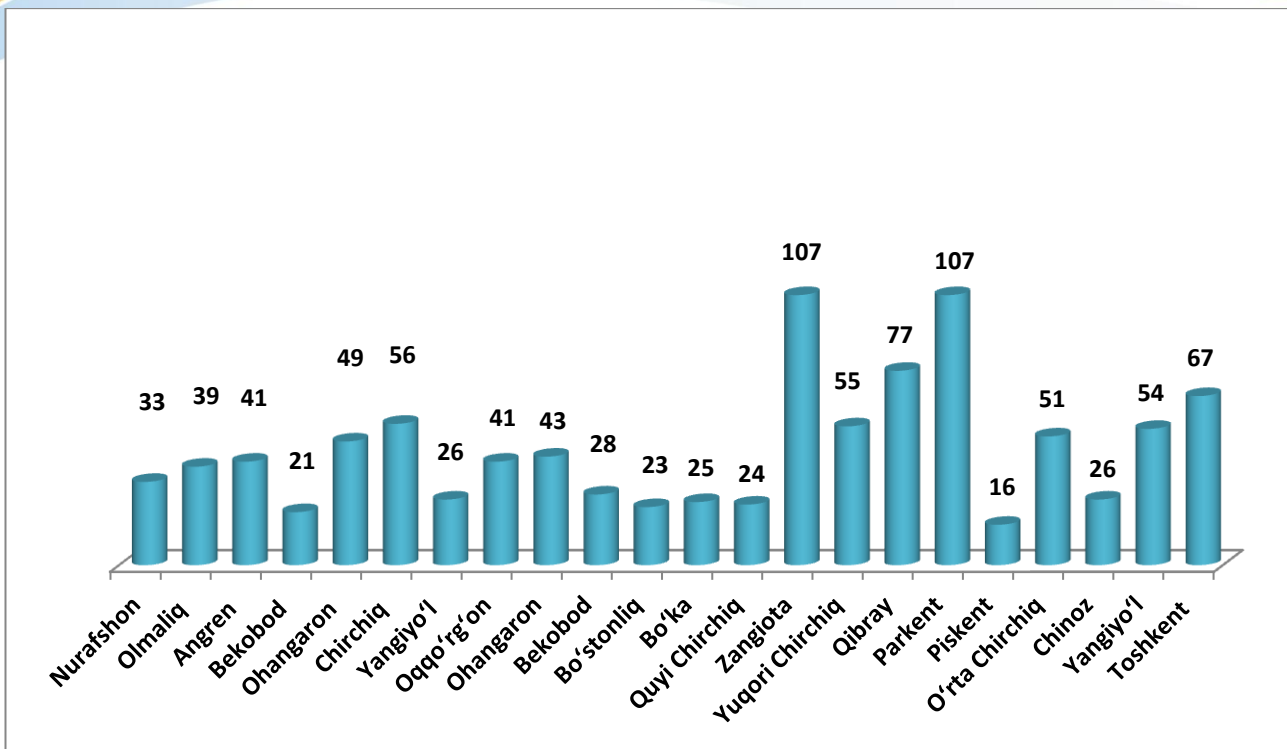
Hududlar kesimida kichik biznesning sanoat mahsulotlari ishlab chiqarishdagi eng yuqori ulushi Zangiota (jami sanoat mahsulotlari ishlab chiqarishdagi ulushi (92,5%), Parkent (87,4%), Quyi Chirchiq (77,5 %), Toshkent (88,1 %) tumanlarida kuzatildi.



Hududlar kesimida sanoat mahsulotlari ishlab chiqarish hajmida kichik biznes subyektlarining ulushi tahlili shuni ko'rsatdiki, Olmaliq (2,1 %) va Bekobod (2,0 %) shaharlarida sanoat ishlab chiqarish hajmidagi kichik biznes subyektlari ulushining kamligini, mazkur hududlarda joylashgan yirik sanoat korxonalarining ishlab chiqarish hajmlari yuqori ekanligi bilan izohlash mumkin.

Toshkent viloyatida yangi tashkil etilgan sanoat korxonalari
(2023- yil yanvar-oktabr oylarida)

Bugungi kunda viloyatda 7334 ta sanoat korxonalari faoliyat ko'rsatmoqda, shundan 1007 tasi (ro'yxatdan o'tgan korxonalar umumiy sonining 13,7 %) Zangiota tumaniga, 656 tasi (8,9 %) Qibray tumaniga, 616 tasi (8,4%) Toshkent tumaniga, 465 tasi (6,3 %) Chirchiq shahriga, 342 tasi (4,7 %) Angren shahriga to'g'ri kelmoqda.



2023-yilning yanvar-oktabr oylarida viloyatda 1009 ta yangi sanoat korxonalari tashkil etildi, shulardan 107 tasi (ro'yxatdan o'tgan korxonalar umumiy sonining 10,6 %) Zangiota tumaniga, 77 tasi (7,6 %) Qibray tumaniga, 67 tasi (6,3 %) Toshkent tumaniga, 56 tasi (5,5 %) Chirchiq shahriga, 41 tasi (4,6 %) Angren shahriga to'g'ri kelmoqda.